



„Hawk 3000 Li“ – Stzbank abschrauben – S1




„Hawk 3000 Li“ – Stzbank abschrauben – S2



„Hawk 3000 Li“ – Stzbank abschrauben – S3



„Hawk 3000 Li“ – Stzbank abschrauben – S4



VORSICHT:

Die Sitzbank gegen herunterfallen sichern,

z.B. mit einem Fahrradgummi (siehe Video: „Sitzbank sichern“),
da der Hauptschalter mit Kabel daran fest verschraubt ist.

Bei dieser Gelegenheit die Schrauben am Hauptschalter,
insbesondere die Schrauben mit denen der Hauptschalter
an der Sitzbank befestigt ist kontrollieren bzw. nachziehen.

Bei mir wackelte der Hauptschalter, weil diese Schrauben
vom Werk (China) her nicht angezogen waren.
Es waren gerade einmal die Muttern auf den Gewindestangen draufgeschraubt,
aber nicht festgezogen. (Arbeitsfehler)

Es empfiehlt sich sowieso ALLE Schrauben und Muttern am „Hawk 3000“ nachzuziehen.